



Schweizerische Eidgenossenschaft  
 Confédération suisse  
 Confederazione Svizzera  
 Confederaziun svizra

Swiss Confederation

Federal Department of Home Affairs FDHA  
 Federal Statistical Office FSO

# From Mobile to Web to Print

## Modernizing the complete Dissemination chain in Swiss Statistics

IAOS Conference  
 Thomas Schulz, FSO

Swiss Statistics






Swiss Confederation

# Official Statistics in Switzerland

Not collecting just **any** data.

Not taking data without **check**.

Not offering only data that **sells**.






Swiss Confederation

# Official Statistics in Switzerland

Providing **data** that do  
**answer** to questions.

Providing **information** that  
**matter** to society.

Providing **stories** that are  
**relevant** to all of us.



A green road sign with the word "Vision" written in white, set against a blue sky with white clouds. The sign is mounted on two wooden posts and has a white border with reflective dots. The word "Vision" is written in a large, white, sans-serif font, slanted slightly to the right. The background is a bright blue sky with scattered white clouds, including a large, prominent cloud at the top center.

**Vision**



# The legal mandate and framework

- **Federal Statistics Act (BStatG):** Art. 18 «Publications»  
«The major statistical findings and bases are to be published in a user-friendly and user-adequate manner in all official languages. Results not published will be made available otherwise.»
- **Further legal acts** (e.g. Census Act, Act on Geoinformation)
- **European and Swiss Code of Practice**
- **Multi-annual Statistical Programme (MJP) and annual objectives** of the FSO (parliament)
- **Ressources** (finances & personnel)



Swiss Confederation

# Public statistics on 21 themes in 4 languages DE / FR / IT / EN

0. Statistical basis and overviews
1. Population
2. Territory and environment
3. Employment and income from employment
4. National economy
5. Prices
6. Industry and services
7. Agriculture and forestry
8. Energy
9. Construction and housing
10. Tourism
11. Mobility and Transport
12. Money, banks, insurance companies
13. Social Security
14. Health
15. Education and science
16. Culture, media, information society, sports
17. Politics
18. Public administration and finance
19. Crime and criminal Justice
20. Economic and social situation of the population
20. Sustainable development, regional and international disparities






Swiss Confederation

# Four main user groups – FSO's model

1. Specialists, statisticians, experts  
(miners)



2. Professional use, Administration, consultants, businesses (farmers)



3. Occasional users, Administration, media, politicians (tourists)



4. Passive consumers, Media consumers (consumers)





Schweizerische Eidgenossenschaft  
Confédération suisse  
Confederazione Svizzera  
Confederaziun svizra

Federal Department of Home Affairs FDHA  
Federal Statistical Office FSO

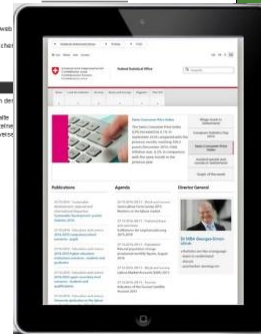


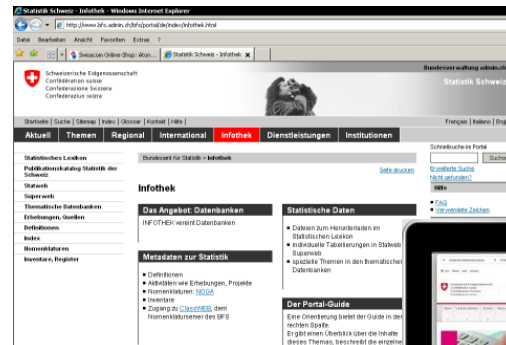
Statistics  
counts on you.  
Open Data. Since 1860.

Swiss Confederation

# Output based on publication models

All statistical output through articles in pre-defined models.

Currently **20 publication models** (specific information sets and services for users in different packagings, varied by size, shape, content, volumes & different output media).



su-d-13.05.01.01.0 Sozialhilfrequoten und Armutsindikator, 2014

	Sozialhilfequote im weiteren Sinn (1) (2)	Sozialhilfequote im engeren Sinn	Armutsindikator (IFA, 3) (4)
Schweiz	3,5	3,2	
Zürich	6,5	3,2	6,3
Basel	5,9	4,3	6,8
Luzern	7,4	3,2	4,5
Uri	4,6	1,3	2,7
Schweyz	4,7	1,5	2,8
Oberwalden	4,7	1,1	2,7
Nidwalden	3,8	0,9	2,3
Glarus	6,9	2,1	4,3
Zug	3,4	1,7	3,8
Fribourg	7,8	2,6	4,6
Solothurn	9,4	3,6	6,7
Basel-Stadt	10,9	5,9	10,1
Basel-Landschaft	7,5	2,7	4,5
Schaffhausen	6,0	2,4	3,4
Appenzell Aussersideren	6,5	2,1	4,1
Appenzell Innereroden	3,6	0,8	1,9
St. Gallen	7,5	2,2	4,7
Graubünden	5,0	1,2	2,9
Argovie	5,9	2,1	3,6
Thurgau	5,6	1,7	3,4



From Mobile to Web to Print | Modernizing the complete Dissemination Chain in Swiss Statistics  
Dr. Thomas Schulz, Federal Statistical Office – IAOS Conference, Abu Dhabi, 7th December 2016


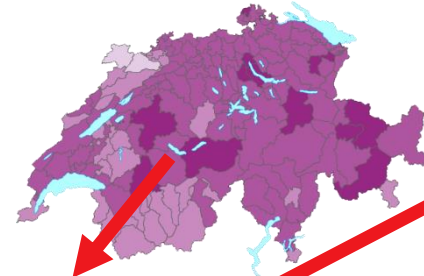
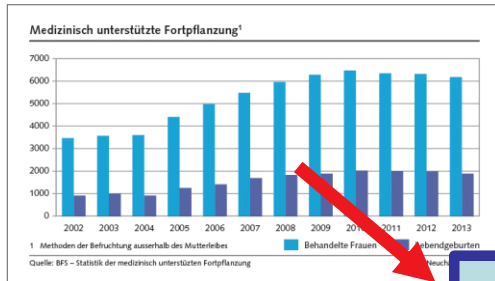
Swiss Statistics






Swiss Confederation

# Daily Output **coordination**



**GNP**  
2016-489



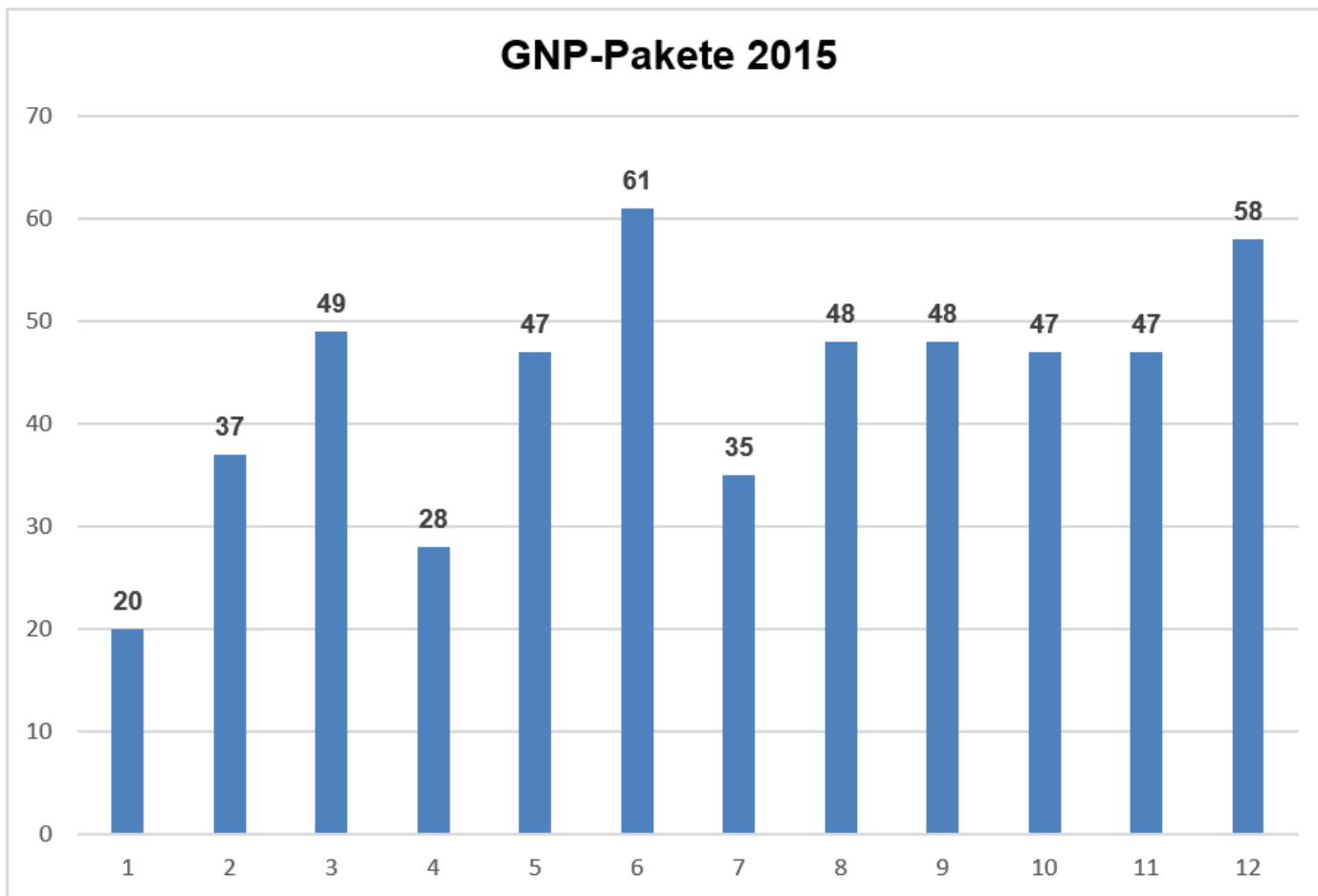
Swiss Statistics



Swiss Confederation

# Dissemination Packages 2015: **525**

## Number of daily releases (~3 per day)





Swiss Confederation

# Dissemination statistics 2015

**16,561,832 pageviews (13% mobile pageviews)**

**55,000 webpages** in 5 languages

**17,950 new DB assets p.a.** in 5 languages

**200 new publications p.a.** (1 language)

**150 new press releases** (1 language)

**1,955,428 downloads: digital assets**

**175,000 downloads: PDF publications**

**10,000 downloads: digital publications**

**198,000 publications distributed (print)**

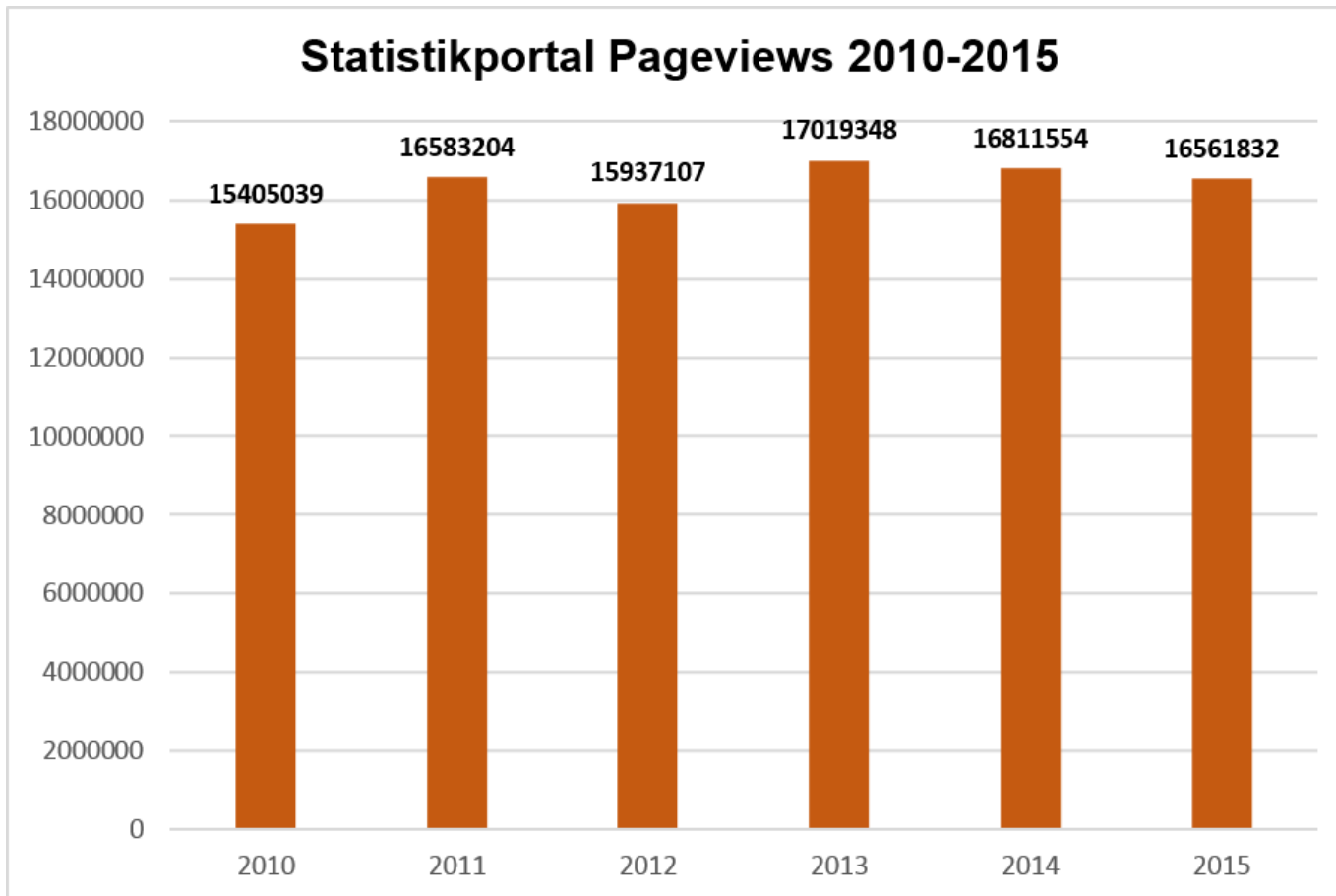
**40,000 customer contacts** (1/2 mail, 1/2 phone)



Swiss Confederation

# Dissemination 2010-15: + 7.5%

## Website pageviews

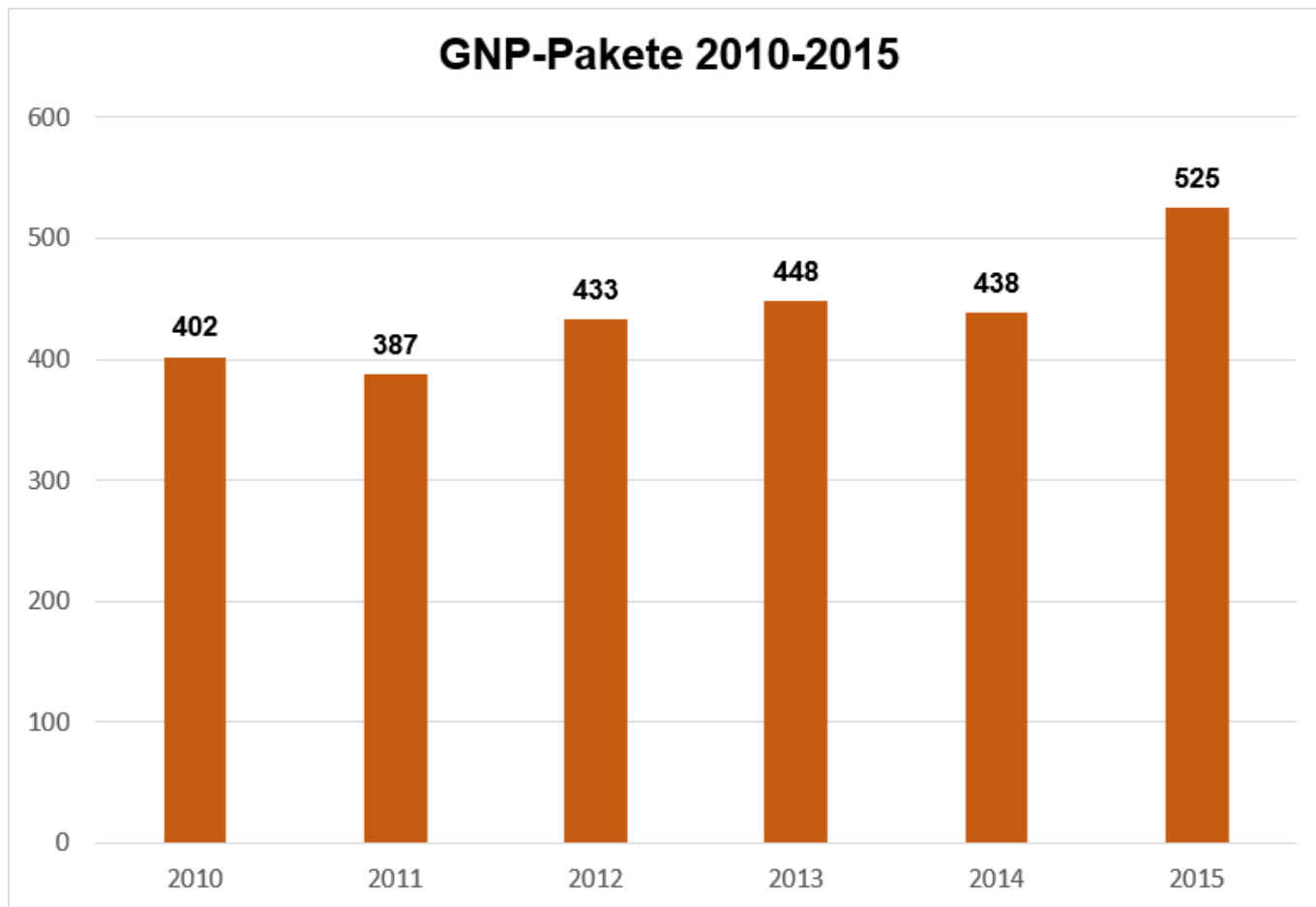




Swiss Confederation

# Dissemination 2010-15: + 30.6%

## Release packages



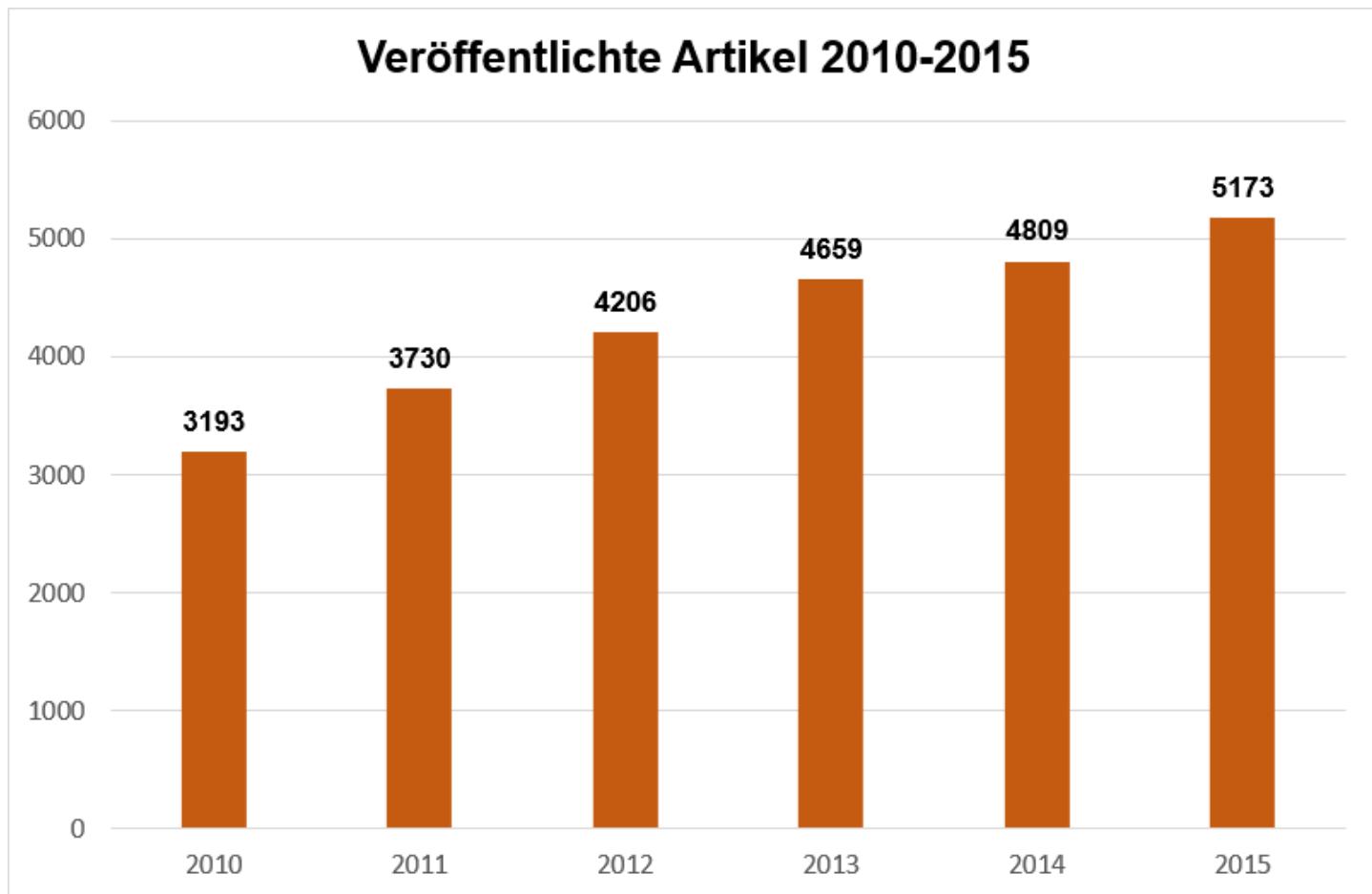




Swiss Confederation

# Dissemination 2010-15: + 62.0%

## Published assets

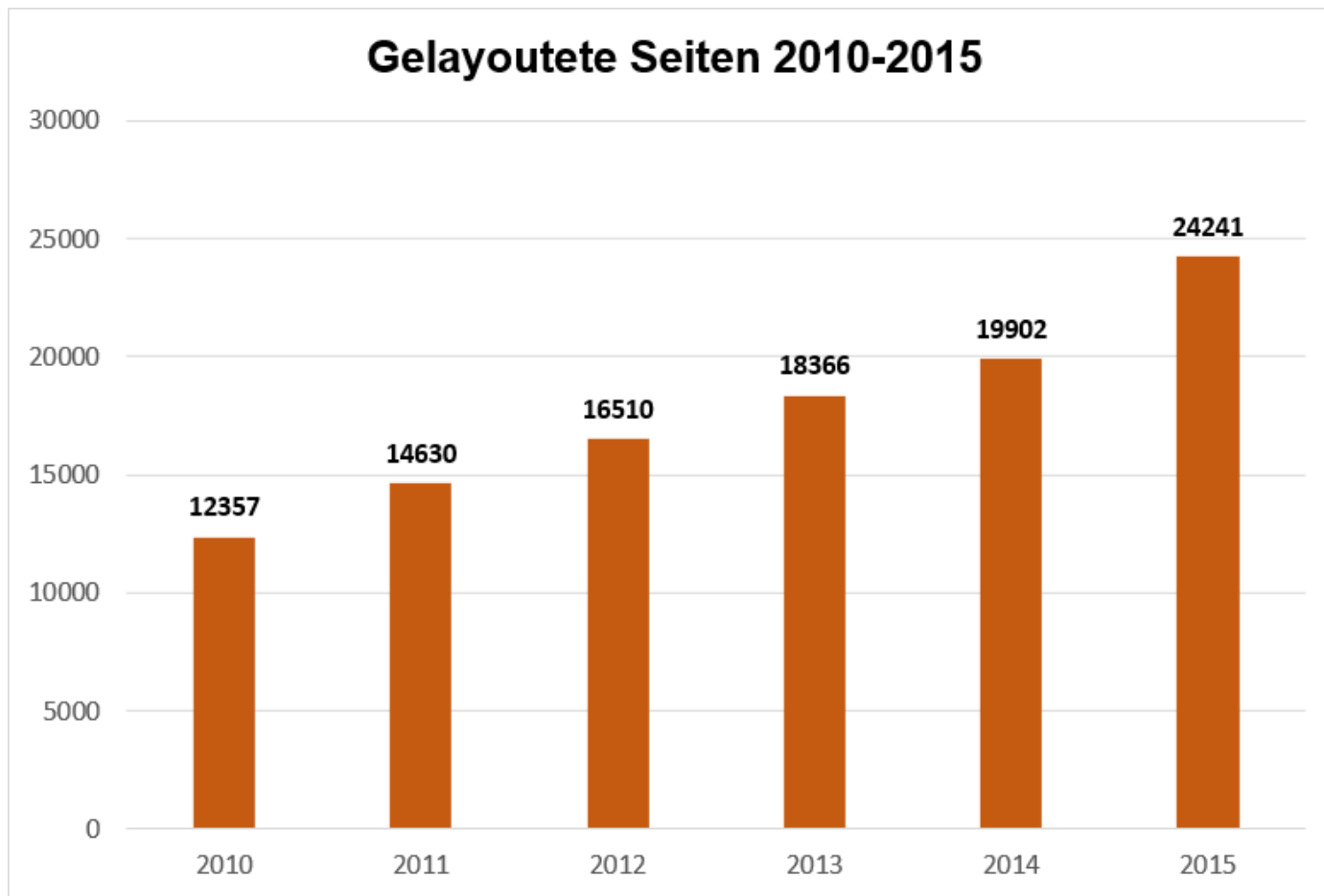




Swiss Confederation

# Dissemination 2010-15: + 71.9%

## Publication volumes (pages)

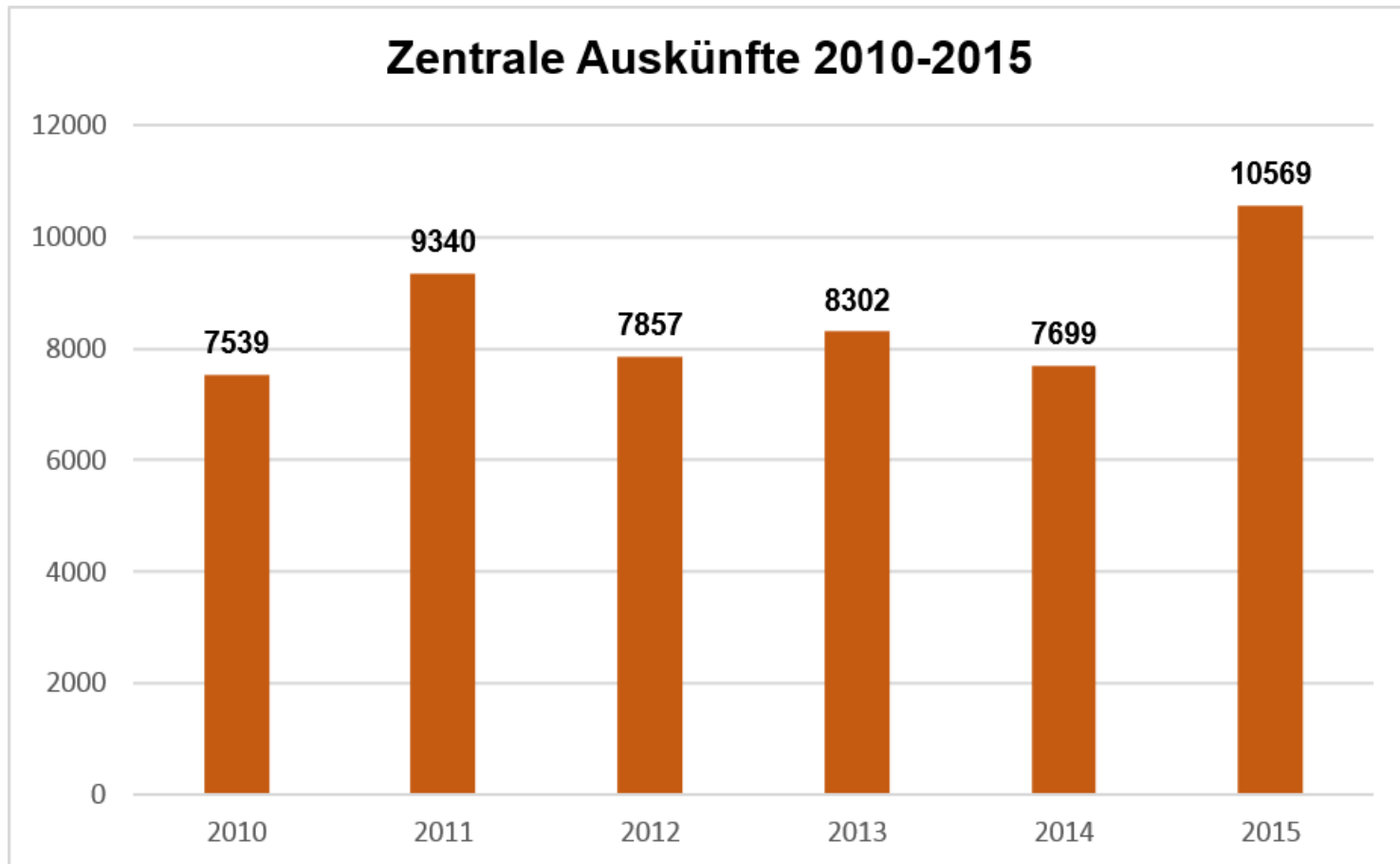




Swiss Confederation

# Dissemination 2010-15: + 40.2%

## Customer contacts





Schweizerische Eidgenossenschaft  
Confédération suisse  
Confederazione Svizzera  
Confederaziun svizra

Federal Department of Home Affairs FDHA  
Federal Statistical Office FSO

Swiss Confederation

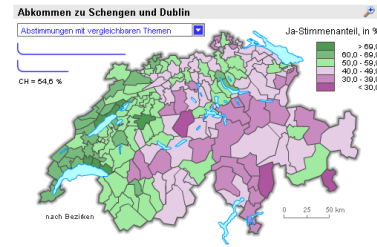
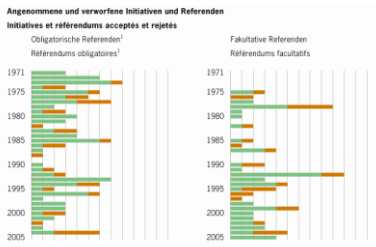
# Publication media and formats timeline (FSO)

TEXT

**Kurzanalyse der Bezirksergebnisse**  
In der eidgenössischen Volksabstimmung vom 25. September 2005 stimmten die Bezirke der Romandie der Vorlage über die Freizügigkeit mit 81% zu, die Deutschschweizer Bezirke mit 55,4% und die italienischsprachigen Bezirke mit 53,3%. Damit h...  
Die Differenz der Zustimmung zwischen der Deutschschweiz und der Romandie betrug bei der Abstimmung über die Ausde...  
Freizügigkeit noch knapp 6 Prozentpunkte. Bei der Volksabstimmung über den Beitritt der Schweiz zum DWR (1992) hatte d...  
noch fast 32 Prozentpunkte betragen, bei der Volksabstimmung über die bilateralen Verhandlungen von 2000 machte sie s...  
Abstimmung über die bilateralen Abkommen Schengen/Dublin (2005) rund 11 Prozentpunkte aus.  
Die europaweite Haltung der französischsprachigen Schweiz wurde also in den vergangenen 13 Jahren getrübt, w...  
Deutschschweiz gegenüber Europa stärker geöffnet hat. Weiter leicht angewachsen ist dagegen die europaskeptische Hal...  
bzw. französischsprachigen Schweiz, welche der Ausdehnung der Freizügigkeit noch schwächer zustimme als den EWR (31,1%)  
1 (42,3%) und Schengen/Dublin (37,1%).  
**Die Witz auf die Neuchâtelgerichte**  
In der Romandie stimmten sämtliche Bezirke der Ausdehnung der Freizügigkeit zu. Am höchsten Zwischen 70-71,5%) war d...  
in Neuchâtel, La Neuveville und im Lavaux, am niedrigsten, aber mit 51-52% immer noch auf der Ja-Seite, in Mülten, Morgé...  
Moudon.  
In der Deutschschweiz stimmten Bern und Solothurn mit mehr als 70% am höchsten zu, Unentledigen (64 und Zürich (mit 6...  
66,3%). Auf geringe Gegenstimme stiess die Abstimmungsfrage in Entlebuch (37%), in Schwyz (38%) und in der March (7...  
In der italienischsprachigen Schweiz wurde die Vorlage in Lugano und Lugano mit 82,2 bzw. 36,6% noch am stärksten ange...  
regelt – auch schwach – war die Zustimmung in italienischsprachigen Moesa (27,3%) sowie in den Tessiner B...  
und Bière (28,5% bzw. 32,7%).



Kantons-Nr.	Kanton	Bezirks-Nr.	Bezik	Ja	Nein	Ja-Stimmenanteil in %
No canton	Canton	No district	District	Oui	Non	Proportion de oui en %
2	BE	205	Bern	969'700	30'190	70,6
2	BE	204	Biel	20'539	4'042	69,9
2	BE	205	Büren	50'037	45'240	52,5
2	BE	206	Burgdorf	186'270	160'177	54,4
2	BE	207	Courfêlay	75'934	62'514	54,9
2	BE	208	Etchah	24'048	21'012	63,4
2	BE	209	Fraubrunnen	221'702	149'656	59,7
2	BE	210	Frutigen	17'885	35'267	33,6
2	BE	211	Interlaken	142'429	169'267	46,3
2	BE	212	Königslingen	354'489	301'920	54,0
2	BE	213	Langen	31'290	25'400	69,3
2	BE	214	Moudon	112'914	95'758	54,1
>	RF	215	1 x Montevallia	8'045	3'181	71,6

GRAPHS



TABLES

MAPS



2016

Swiss Statistics



# The compilation and dissemination of valuable statistical information ...

## ... a complex and constantly changing task full of challenges:

- diverging user groups with diverging needs
- diverse and constantly growing number of output channels (Online, Offline, Print, Mobile), asset types and information objects (text, table, graph, chart, map, video etc.)
- generally growing demand for information and statistics
- multiple and often unforeseen planning impacts (portfolio, capacities, resources, political and external agenda)
- numerous people involved, numerous production steps





Swiss Confederation

# Three paths to modernizing the dissemination processes at FSO

**Cross-Media:** New, cross-media formats and styleguides for all assets and publication models.

**Technologies:** Dissemination based on Automation, Digital Asset Management & Services.

**Focussing:** Reduction of publication models and re-thinking the complete dissemination chain from the end.

Make everything OK



Swiss Statistics



Schweizerische Eidgenossenschaft  
 Confédération suisse  
 Confederazione Svizzera  
 Confederaziun svizra

Federal Department of Home Affairs FDHA  
 Federal Statistical Office FSO

Statistics  
 counts on you.  
 Open Data. Since 1860.

Swiss Confederation

# The Swiss Statistics Portal 1996–2016





Swiss Confederation

# The Swiss Statistics Portal 1996–2016

The screenshot shows the Swiss Statistics Portal interface. At the top left is the Swiss flag and the text: Schweizerische Eidgenossenschaft, Confédération suisse, Confederazione Svizzera, Confederaziun svizra. To the right is the text: Administration fédérale admin.ch, Statistique suisse. Below this is a navigation bar with links: Page d'accueil | Recherche | Plan du site | Contact | Aide. On the right of the navigation bar are language options: Deutsch | Français | Italiano | English. The main content area is divided into several sections: THÈMES, ACTUALITÉS, LES RÉGIONS, LE MONDE, INFOTHÈQUE, SERVICES, INSTITUTIONS. The 'Actualités' section contains 'Communiqués de presse' with a link to 'La construction de logements poursuit sa croissance' and 'Tous les communiqués de presse'. The 'Publications' section features a bar chart and 'Protection sociale' with links to 'statistique des caisses de pensions 2005' and 'statistiques de la sécurité sociale'. The 'Délinquance juvénile' section has a link to 'Jugements pénaux des adolescents, de 1946 à 2004'. The 'Education et science' section has a link to 'Une analyse empirique des enquêtes auprès des nouveaux diplômés de 1991 à 2005'. The 'Statistique suisse propose...' section includes 'Harmonisation des registres Recensement de la population 2010' and 'Projets de modernisation'. The 'Le renchérissement en Suisse' section features a cartoon and links to 'Indice suisse des prix à la consommation mois après mois' and 'dépliant de présentation'. The 'Elections de 2007' section has a link to 'Elections 2007' and a description: 'Un site spécial et un atlas électoral actualisés en direct'. The right sidebar contains a search bar, 'Recherche avancée', 'de A à Z' with a link to 'Personnes pouvant fournir des renseignements par mots-clés', 'A consulter' with links to 'Encyclopédie statistique', 'Statweb', and 'Superweb', 'RSS', and 'Mises au concours' with links to 'Offres d'emploi' and 'Appels d'offres publics'.



Swiss Confederation

# The Swiss Statistics Portal 1996–2016

Das Portal Statistik Schweiz wird vom Bundesamt für Statistik (BFS) betrieben. Es steht den öffentlichen Statistikstellen der Schweiz zur Verbreitung der statistischen Ergebnisse offen.

**Bundesamt für Statistik**

**Aktuell**

**Statistik Schwe**  
15  
des Aufwand  
nach Privat  
2009  
Zahl der Woche in m

**Die Teuerung in der Schweiz**

4	21,90
86	17,50
272	20,50

**Ausschreibungen**

- Stellenangebote
- Öffentliche Ausschreibungen

**Kontakt**  
Adresse

2016: Building just another (6th) generation of our website?



# Project MOD (2013-2016): objectives

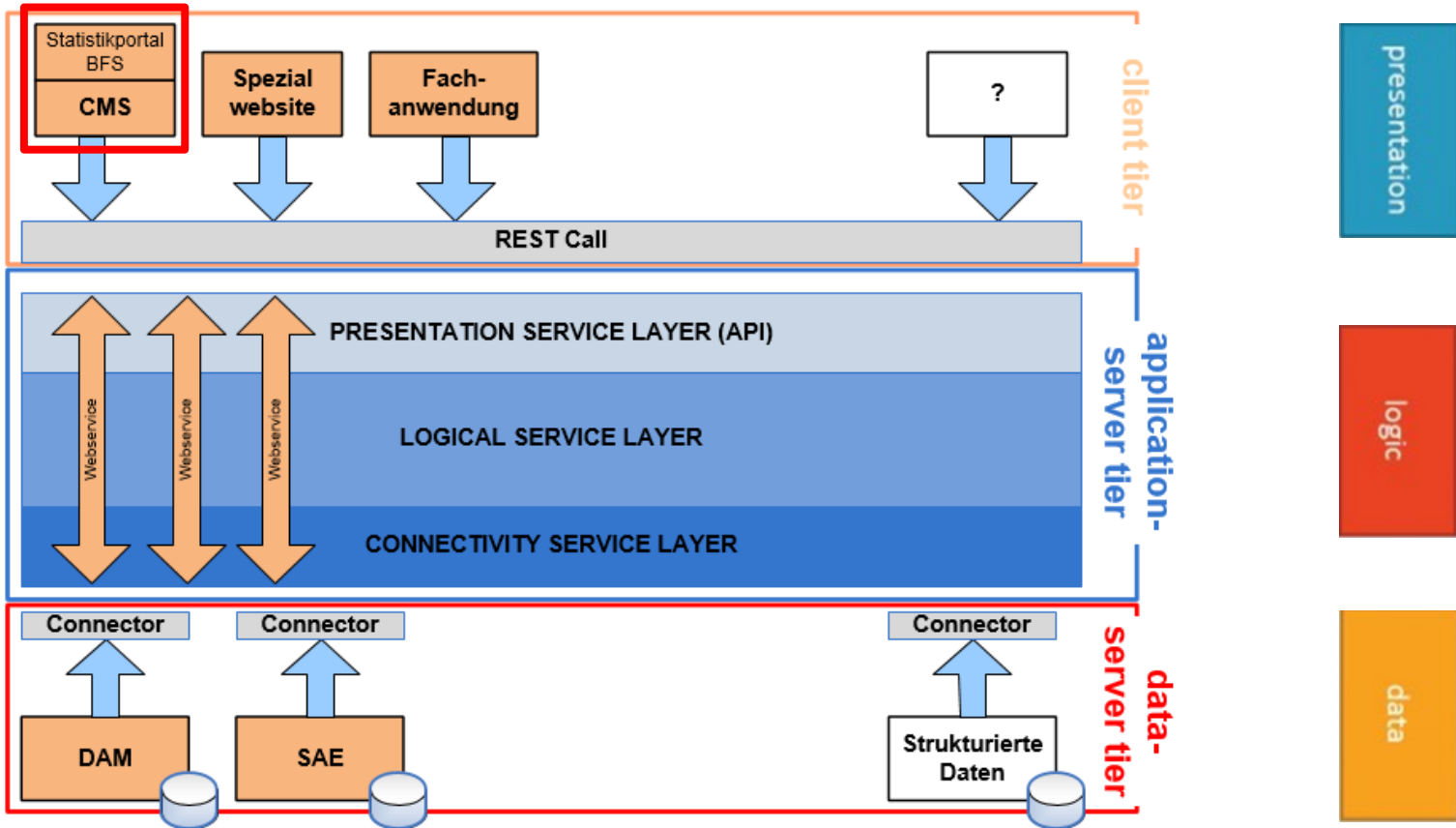
1. A new **CMS**, a new service provider
2. A **Digital Asset Management**, clearly separated from CMS
3. Increased **data-based publishing** for most pages; use of new **Web Service technologies** → facilitate future migration
4. Clear **reduction of contents**, revised structure of contents, enhanced search algorithms, Search Engine Optimization SEO
5. Implementation of new **Web Guidelines** for the **Confederation**
6. Optimization of website for tablets and smartphones (**Responsive Design**), allowing for **Social Media functionalities**
7. Better access to **data for third parties** (e.g. Open Data portal)





Swiss Confederation

# An NSIs web presence as one (big) app





Schweizerische Eidgenossenschaft  
Confédération suisse  
Confederazione Svizzera  
Confederaziun svizra

Swiss Confederation



# www.statistics.admin.ch

- Published: **20/10/2016**
- at European Statistics Day
- Pages: **6,000** (10%)
- Languages: **4** DE/FR/IT/EN
- Authors: **90** (60%)
- Admins: **4** (50%)

Swiss Statistics

The screenshot shows the Swiss Statistics website interface. At the top, there are navigation menus for 'Bundesversammlung', 'Departement ELI', 'Bundesamt für Statistik', and 'Statistik Schweiz'. Below this is a search bar and a 'Themen A-Z' dropdown. The main content area features several news items with dates and titles, such as '20.01.2016 - Raum und Umwelt: Umwelt- und Nachhaltigkeitsindizes 2015' and '14.11.2016, 08:15 - Preise: Produzenten- und Importpreisindex im November 2016'. There are also sections for 'Im Fokus' (Medianlohn 2014, Kosten im ambulanten Spitalbereich) and 'Laufende Erhebungen' (Schweizerische Arbeitskräfteerhebung (SAKE), Strukturerhebung (SE)). At the bottom, there is a grid of 'Aktuelle' (Aktuell) statistics and a footer with social media links for Twitter, Facebook, and YouTube.

**From Mobile to Web to Print | Modernizing the complete Dissemination Chain in Swiss Statistics**  
Dr. Thomas Schulz, Federal Statistical Office – IAOS Conference, Abu Dhabi, 7th December 2016



Schweizerische Eidgenossenschaft  
Confédération suisse  
Confederazione Svizzera  
Confederaziun svizra

Swiss Confederation

# A fully responsive website



Swiss Statistics

From Mobile to Web to Print | Modernizing the complete Dissemination Chain in Swiss Statistics  
Dr. Thomas Schulz, Federal Statistical Office – IAOS Conference, Abu Dhabi, 7th December 2016



# Automatic content compilation: DAM

< Look for statistics

## Agriculture and forestry



Contact

Federal Statistical Office  
Espace de l'Europe 10  
CH-2010 Neuchâtel  
Switzerland

[Contact](#)



### Remark

Our English pages offer only a limited range of information on our statistical production. For our full range please consult our pages in French and German (top right hand screen).

### Agriculture and forestry

Farming

Economic and satellite accounts for the primary sector

Hunting, fishing and fish farming

Food

### What's new?

03.11.2016 - Agriculture and forestry  
[Key figures of the food chain supply 2016](#)  
Federal Statistical Office

04.10.2016 - Agriculture and forestry  
[Economic accounts for agriculture: Estimates 2016](#)  
Federal Statistical Office

### In focus



Food and Agriculture - Pocket Statistics:



Forestry in Switzerland - Pocket Statistics



# Look for statistics: an example page

## The main figures

The primary sector comprises agriculture, forestry as well as fishing and fish farming.

### Primary sector

	Farms	Jobs
Agriculture, 2015	53 232	155 184
Forestry, 2013	1 650	6 400
Fishing and fish farming, 2013	198	466

Sources: FSO - Farm structure survey, STATENT

## Further information

Data

Publications

Press releases

**Employees, farmholdings, utilized agricultural area and livestock on level 1 of classification by canton**

Observation period: 1975-2015

Federal Statistical Office

Published on 19.04.2016



Swiss Confederation

# Catalogues for all asset types

← Look for statistics

## Catalogues and Databases

Tables

Data

Graphs

Maps

Publications

Press Releases

Surveys

Classifications

Definitions

## Catalogues and Databases

### Collection with statistical results:

- Tables
- Data: data cubes with variables that can be interactively combined
- Graphs
- Maps
- Publications
- Press Releases

### Description of statistical surveys and other statistical data sources:

- Surveys
- Classifications
- Definitions



### Contact

Federal Statistical Office  
Espace de l'Europe 10  
CH-2010 Neuchâtel  
Switzerland

Contact



^ Top of page

### Remark

Our English pages offer only a limited range of information on our statistical production. For our full range please consult our pages in French and German (top right hand screen).





Swiss Confederation

# A detailed page for every asset

## Educational institutions

2016 edition



This brochure presents Switzerland's educational institutions and provides an overview of how they are organised by educational level, responsible authority (public or private sector, government dependent or independent), size and territorial distribution.

[Download publication](#)  
(PDF, 20 Pages, 1 MB)

Type	Publication
Published on	31.10.2016
Published by	Federal Statistical Office
Theme	Education and science
Price CHF*	CHF 0.00
FSO number	1559-1600
Language	EN
Other languages	IT , FR , DE
Survey(s)	<a href="#">Learners (pupils and students without universities)</a> <a href="#">School staff</a> <a href="#">Educational institutions statistics</a>
Associated documents	<a href="#">Educational institutions, Edition 2016</a>

### Order

You can order this publication using the order form (see Basket).

For priced publications, a postage fee of CHF 5 and VAT will be added to each order. All free publications are sent free of charge.

Reductions are granted in accordance with the FSO Fees Ordinance (Articles 19 and 22). Requests for reductions can be entered on the order form under "message".

Quantity

[Add to basket](#)



# Focus: 4 main media for publications

*Mobile*

*Web*

*Social  
Media*

*Print /  
PDF*



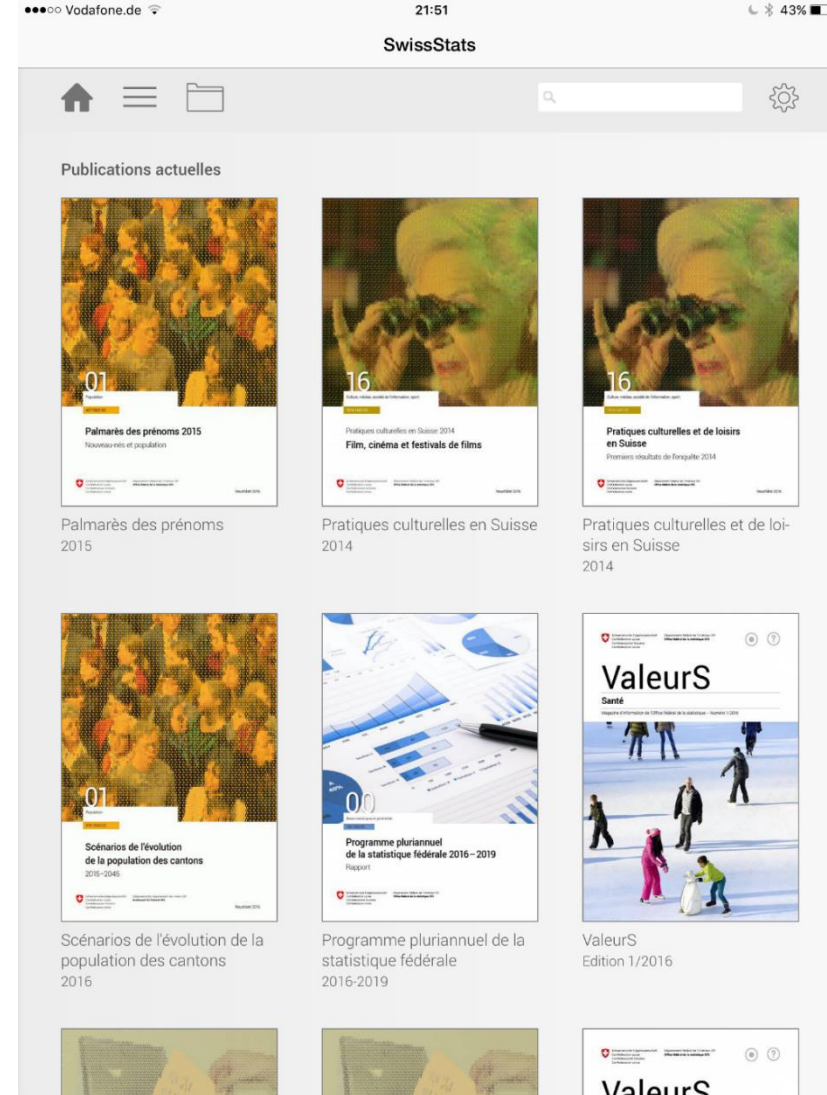
Schweizerische Eidgenossenschaft  
Confédération suisse  
Confederazione Svizzera  
Confederaziun svizra

Swiss Confederation

# SwissStats App

## Digital Publications on popular issues since 2014

- up-to-date
- digital
- interactive
- user-friendly
- multilingual
- mobile



## Podium der drei beliebtesten Vornamen 2015

Die Spitzenreiterinnen des Jahres 2015 waren Mia (465), Emma (447) und Lara (335). Sie gehören zu den Favoriten unter den rund 41'910 neugeborenen Mädchen jenes Kalenderjahres.

Bei den Knaben waren es Noah (443), Liam (412) und Luca (361), welche auf dem Podest standen. Bezogen auf die 44'650 Knaben, welche 2015 in der Schweiz geboren sind, mag dies als relativ gering erscheinen. Die Hitparade kann jedoch aufzeigen, dass der Wunsch besteht, einen Namen zu vergeben, der dem aktuellen Zeitgeist entspricht.

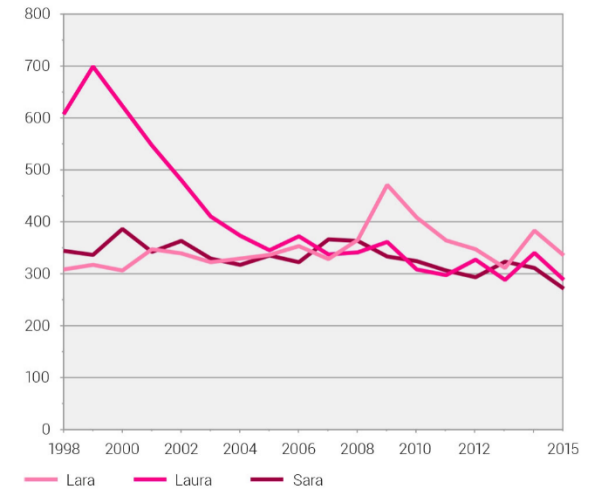


⊗ Frauen

⊕ Männer

In der Schweiz zwischen 1998 und 2015 war Luca der häufigste Knabenvorname bei den Neugeborenen. Noah und David fanden sich auf Platz zwei und drei. Bei den Mädchen figuriert Laura auf dem ersten, Lara auf dem zweiten und Sara auf dem dritten Platz.

## Häufigster Vorname zwischen 1998 und 2015



Quelle: BFS – BEVNAT

© BFS 2016



Schweizerische Eidgenossenschaft  
Confédération suisse  
Confederazione Svizzera  
Confederaziun svizra

Federal Department of Home Affairs FDHA  
Federal Statistical Office FSO

Statistics  
counts on you.

Open Data. Since 1860.

Swiss Confederation

# Access through FSO website & stores

The screenshot shows the SwissStats website interface. At the top, there is a navigation bar with the Swiss flag and the text 'Bundesamt für Statistik'. Below this is a search bar and a menu with options like 'Aktuell', 'Statistiken finden', 'Dienstleistungen', etc. The main content area is titled 'Digitale Publikationen (SwissStats)' and features a search filter panel on the left with categories like 'Tabellen', 'Daten', 'Grafiken', etc. The right side of the panel has input fields for 'Thema', 'Institutions-Typ', 'Erhebung', 'Räumliche Dimension', 'Errscheinungsjahr von', and 'Errscheinungsjahr bis'. Below the filters, there are search results for various publications, including 'Vornamenparade 2015', 'Kulturverhalten in der Schweiz 2014', and 'Szenarien zur Bevölkerungsentwicklung der Kantone 2015-2045'.

The screenshot shows the SwissStats mobile app interface. At the top, there is a header with the Swiss flag and the text 'SwissStats – BFS Publikationen'. Below this is a search bar and a menu with options like 'Swiss Statistics', 'Nachrichten & Zeitschriften', etc. The main content area shows search results for various publications, including 'ValeurS', 'aktuelle Gesundheitsstatistik 2014', and 'POLICE'. At the bottom, there is a 'Weiteres Infos' button.

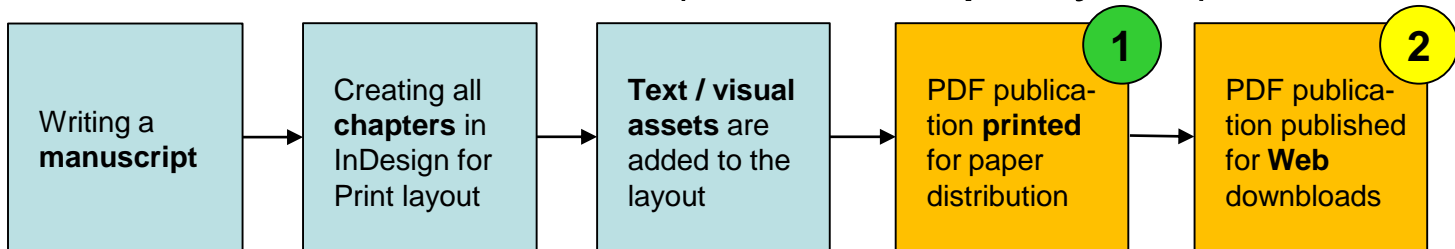
Swiss Statistics



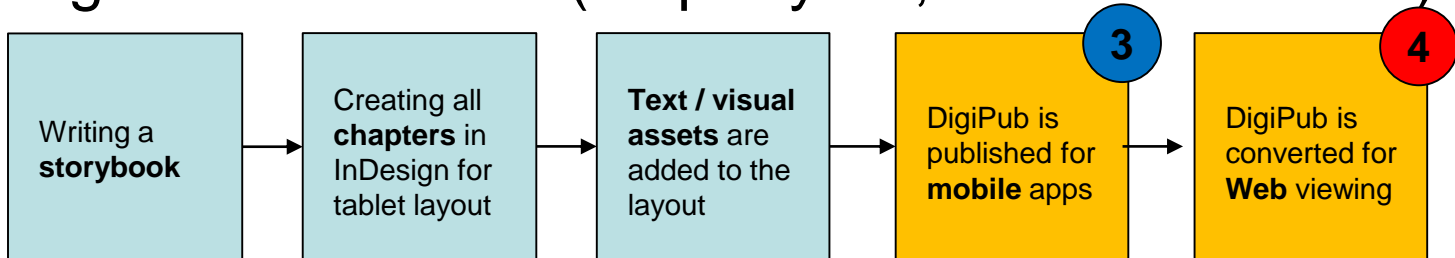
Swiss Confederation

# Publications: current production

## Print/PDF Publications (200 titles per year)



## Digital Publications (10 per year, selected themes)

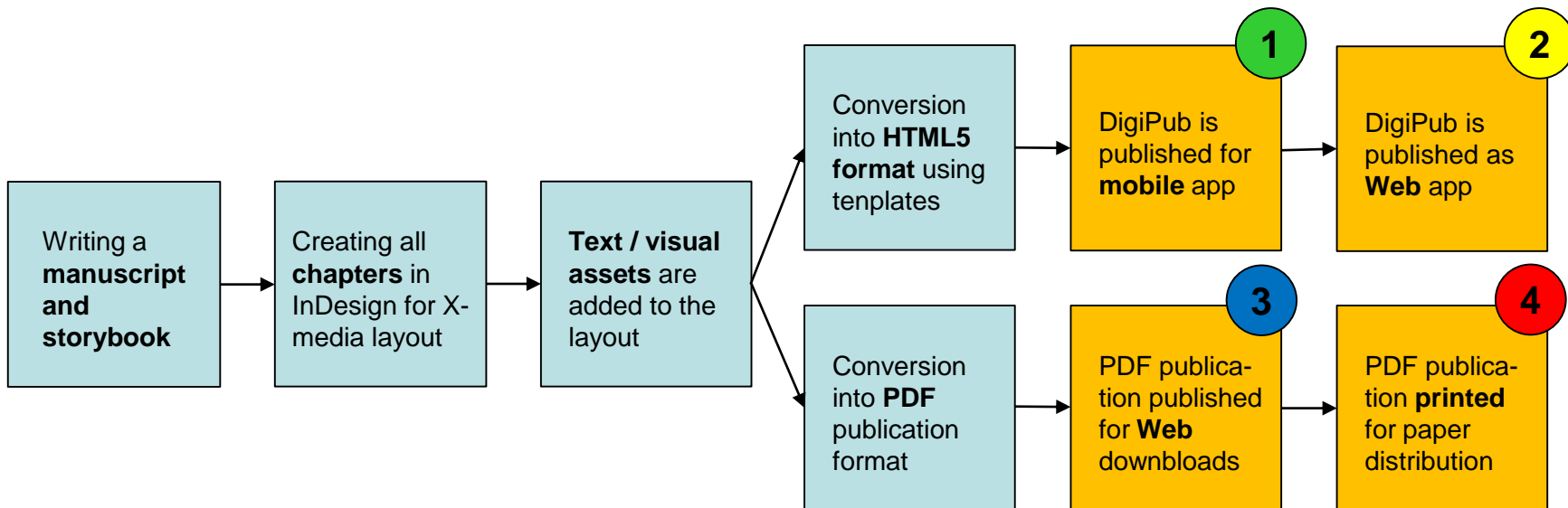






# Publications: future production

One integrated workflow (200 publications per year)





Schweizerische Eidgenossenschaft  
Confédération suisse  
Confederazione Svizzera  
Confederaziun svizra

Federal Department of Home Affairs F  
Federal Statistical Office FSO

Swiss Confederation



# Conclusions / feedback

- Successful start in October 2016: all new systems work well 😊 .
- Not a single incident since then.
- Increased number of pageviews, esp. from mobile devices (responsive design).
- Increased number of downloads.
- Smooth and efficient processes.
- Gains in time and volume.

From Mobile to Web to Print | Modernizing the complete Dissemination Chain in Swiss Statistics  
Dr. Thomas Schulz, Federal Statistical Office – IAOS Conference, Abu Dhabi, 7th December 2016

The screenshot shows the homepage of the Swiss Federal Statistical Office (FSO) website. At the top, there is a navigation bar with the logo and the text 'Bundesamt für Statistik'. Below this, there are several main sections:

- Actual / Statistiken finden:** A grid of articles with images and titles, such as '26.01.2016 - Raum und Umwelt: Umwelt- Erhebung 2015. Umweltqualität', '25.01.2016 - Kriminalität und Strafrecht: Freiheitslast und Jugendberufsstatus', '19.01.2016 - Preise: Produzenten- und Importpreindex im Jahresverlauf 2015', '18.01.2016 - Soziale Sicherheit: Berufliche Versorgung, definitive Ergebnisse 2014', and '15.01.2016 - Tourismus: Beherbergungsstatistik im November 2015'.
- Agenda:** A list of upcoming events and reports, including '14.11.2016, 08:15 - Preise: Produzenten- und Importpreindex im November 2016', '29.11.2016, 08:15 - Preise: Landesindex der Konsumentenpreise im November 2016', '06.12.2016, 08:15 - Arbeit und Erwerb: Indikatoren und Dienstleistungen: Beschäftigungsparameter im 1. Quartal 2016', and '14.12.2016, 08:15 - Preise: Produzenten- und Importpreindex im Oktober 2016'.
- Der Direktor:** A section featuring a photo of the director, Georges-Jean Ulrich, and a short bio: 'Der Direktor des BFS, Georges-Jean Ulrich, stellt dem Ergebnisse aus dem Themenbereich Löhne, Preise und Kriminalität des Jahres 2015 vor.'
- Im Fokus:** A section with four featured articles:
  - Medianlohn 2014: 6189 Franken:** '2014 belief sich der Medianlohn seiner Vollzeitteller in der Schweizer Privatwirtschaft auf 6189 Franken brutto pro Monat. Zwischen 2012 und 2014 sind die Löhne um 1,2 Prozent gestiegen.'
  - Kosten im ambulanten Spitalbereich:** '2014 wurden in den Schweizer Spitälern 16,8 Millionen ambulante Konsultationen und 1,4 Millionen stationäre Spitalaufenthalte gezählt. Die Kosten wuchsen im ambulanten Bereich schneller als im stationären.'
  - Pensionskassenstatistik 2014:** 'Mehr als 4 Mio. aktive Versicherte waren im vergangenem Jahr in Pensionskassen versichert, 656 176 Pensionierte bezogen 2014 eine Rente in der Höhe von insgesamt 20,8 Milliarden Franken.'
  - Schweizerische Arbeitskräfteerhebung (SAKE):** 'Die Schweizerische Arbeitskräfteerhebung liefert unverzichtbare Angaben über die Entwicklung der Beschäftigung und der Arbeitslosigkeit.'
- Laufende Erhebungen:** A section with two featured articles:
  - Logienächte 2015 um 0,8% zurückgegangen:** 'Die Hotelserie in der Schweiz registrierte im Jahr 2015 insgesamt 35,6 Mio. Logienächte. Dies entspricht gegenüber dem Jahr 2014 einem Rückgang um 0,8% (-365'200 Logienächte). Bei den ausländischen Gästen wurden 19,6 Mio. Logienächte und damit ein Rückgang von 2,7% (-1'176'000 Einbettungen) verzeichnet.'
  - Neue Publikation: Szenarien 2015-2024 für das Bildungssystem:** 'Wie viele Lernende und Studierende werden die einzelnen Stufen des Schweizer Bildungssystems in den nächsten zehn Jahren zahlen und wie viele Abschlüsse werden erbracht? Welche Faktoren beeinflussen diese Entwicklungen und wie hängen die Beschlüsse der einzelnen Bildungsgangufen zusammen? Eine neue Publikation präsentiert drei Szenarien.'
  - Internetzugang der Haushalte und Internetsnutzung der Bevölkerung:** 'Neuzeitliche aus der Erhebung zu den Informations- und Kommunikationsmedien (ICM) 2014 in Privathaushalten im Thema Informationsgesellschaft.'
  - Strukturerhebung (SE):** 'Hauptmerkmal dieser Erhebung ist die Bestimmung der sozio-ökonomischen und der sozio-kulturellen Strukturen der Bevölkerung in der Schweiz.'
- Footer:** A grid of 'Aktuelle' (Actual) statistics and a 'Publikation & Service' section. The 'Aktuelle' section includes:
  - News:** Raum und Umwelt, Veranstaltungen, Statistik in den Medien.
  - Statistiken finden:** Ernährung, Energie, Bau- und Wohnungswesen, Tourismus, Mobilität und Verkehr, Banken, Versicherungen, Soziale Sicherheit, Landwirtschaft.
  - Publikation & Service:** Publikationen, Richter, Medien, Services, GEOSTAT, Online Datenrechner.
  - Über uns:** Öffentliche Statistik, Bundesamt für Statistik, Statistikberatung.
  - Wichtige Themen:** Beobachtungen der Legislativeperiode, Integration, Umgang mit BP, Wirtschaft und Konsum (WIK), Strassenverkehrsdienste, Gleichstellung von Mann und Frau, Gleichstellung von Menschen mit Behinderungen.
  - Grundlagen & Erhebungen:** Erhebungen, Methodik, Statistische Methoden Grundlagen.

Swiss Statistics



# Conclusions / feedback

- Quality improvements (assets, metadata).
- Improved accessibility for webpages, assets and publications.
- Enlargement of offer on [www.opendata.swiss](http://www.opendata.swiss)
- Generally positive feedback from partners, stakeholders and FSO`s management.
- Almost no user feedback – smooth transition.  
No news is good news! 😊





Schweizerische Eidgenossenschaft  
Confédération suisse  
Confederazione Svizzera  
Confederaziun svizra

Swiss Confederation

Federal Department of Home Affairs FDHA  
Federal Statistical Office FSO

Statistics  
counts on you.

Open Data. Since 1860.

# MERCI! DANKE! GRAZIE! GRAZIA! THANK YOU!



[www.statistics.admin.ch](http://www.statistics.admin.ch)